

TIEMPO TRANSCURRIDO ENTRE LA FECHA DE ALTA Y DEL PRIMER PAGO DE INCAPACIDAD

MES DE JUNIO
AÑO FISCAL: 2024-25

DÍAS	ARECIBO		MAYAGUEZ		FAJARDO (HUMACAO)		PONCE		BAYAMÓN		CAROLINA		CAGUAS		AGUADILLA		TOTAL	
	#	%	#	%	#	%	#	%	#	%	#	%	#	%	#	%	#	%
0-45	64	55	59	77	10	30	26	70	38	60	50	48	33	85	37	76	317	61
46-90	20	17	8	10	13	39	0	0	7	11	27	26	3	8	6	12	84	16
91-135	16	14	2	3	5	15	0	0	5	8	14	13	0	0	0	0	42	8
136-180	4	3	1	1	0	0	0	0	1	2	5	5	2	5	0	0	13	3
181-225	1	1	0	0	0	0	2	5	3	5	2	2	0	0	1	2	9	2
226 ó más	12	10	7	9	5	15	9	24	9	14	6	6	1	3	5	10	54	10
TOTAL	117	100	77	100	33	100	37	100	63	100	104	100	39	100	49	100	519	100
PROMEDIO ARITMÉTICOa/		63.36		30.72		57.25		38.76		48.09		65.42		29.26		36.76		50.06
MEDIANA		37		15		53		18		21		47		17		22		29
MODA		19		7		43		13		15		21		7		12		13

Fuente de Información: Sistemas de Información y Oficina de Planificación, CFSE.

*Datos Sujeto A Revisión

a/ Para los cálculos del promedio aritmético, no se consideraron 41 casos en los intervalos mayores de 365 días.

Persona Responsable: Carlos A. Acevedo Ibarra, Jefe de Planes Estratégicos

Correo Electrónico: cacevedo@fondopr.com

Dirección postal: PO BOX 858 Carolina, P.R. 00986-0858

Dirección física: Bo. San Antón, Comunidad Escorial PR #3, Ave. 65 de Infantería Intersección Carr. 887 (al lado de Plaza Escorial), Edificio Anexo

Teléfono: (787) 757-6850 exts. 5175, 5138, 5139, 5171 y 5174

Horario: 8:00am - 4:30pm

Fecha de Publicación: Mensualmente

Fecha Esperada de Publicación: Primeros cinco (5) Días del siguiente mes.

Marco Legal: Estos datos estadísticos se preparan y mantienen para cumplir con la Ley Orgánica de la Corporación del Fondo del Seguro del Estado, 11LPRA Secc.1 b-3, (p), la cual dispone sobre la recopilación de datos estadísticos para informes anuales a someterse a la Rama Ejecutiva y a la Junta de Directores.

Para obtener una copia: Visite nuestras oficinas de lunes a viernes de 8:00am a 4:30 pm para obtener una copia física. También puede acceder a la página "Web" de la CFSE: www.fondopr.com Además, pueden acceder al Instituto de Estadísticas de Puerto Rico: <http://www.estadisticas.gobierno.pr/iepr/Inventario.aspx>.


FECHA: 2 de julio de 2025

Preparado por: JPC



TIEMPO TRANSCURRIDO ENTRE LA FECHA DE ALTA Y LA EXPEDICIÓN DEL PRIMER PAGO DE INCAPACIDAD, POR MES
AÑOS FISCALES 2023-24 Y 2024-25

Mes: Junio

Región 	2023-24- *			Cantidad Cheques	2024-25- *			Cantidad Cheques
	Promedio Aritmético	Mediana	Moda		Promedio Aritmético	Mediana	Moda	
Arecibo	68	54	15	61	63	37	19	117
Mayagüez	27	18	15	47	31	15	7	77
Humacao	41	23	26	22	57	53	43	33
Ponce	45	31	13	30	39	18	13	37
Bayamón	91	63	27	38	48	21	15	63
Carolina	90	73	16	71	65	47	21	104
Caguas	36	13	6	29	29	17	7	39
Aguadilla	29	20	7	43	37	22	12	49
Total	57	34	21	341	50	29	13	519

Fuente de Información: Oficina de Sistemas de Información, CFSE.

Nota: El promedio Aritmético no incluye los casos con más de 365 días.

R - Revisado.

* - Sujeto a revisión.

Fecha: 2 de julio de 2025.

Preparado por: Oficina de Planificación.

TIEMPO TRANSCURRIDO ENTRE LA FECHA DE ALTA Y DEL PRIMER PAGO DE INCAPACIDAD
INFORME ANUAL
AÑO FISCAL: 2024-25

Días	ARECIBO		MAYAGÜEZ		FAJARDO (HUMACAO)		PONCE		BAYAMÓN		CAROLINA		CAGUAS		AGUADILLA		TOTAL	
	#	%	#	%	#	%	#	%	#	%	#	%	#	%	#	%	#	%
0-45	548	45	580	64	171	57	356	54	454	49	358	28	438	74	644	76	3,549	53
46-90	279	23	141	16	55	18	89	13	94	10	359	28	39	7	77	9	1,133	17
91-135	165	14	63	7	25	8	37	6	87	9	216	17	17	3	12	1	622	9
136-180	39	3	21	2	6	2	20	3	51	6	139	11	13	2	11	1	300	4
181-225	36	3	14	2	5	2	21	3	33	4	36	3	7	1	11	1	163	2
226 ó más	155	13	82	9	40	13	138	21	204	22	155	12	80	13	90	11	944	14
TOTAL	1,222	100	901	100	302	100	661	100	923	100	1,263	100	594	100	845	100	6,711	100
PROMEDIO ARITMÉTICOa/		66.73		47.16		53.58		49.98		68.17		86.09		33.36		32.27		58.85
MEDIANA		46		26		34		27		30		70		17		20		35
MODA		21		14		15		21		15		37		7		8		15

Fuente de Información: Sistemas de Información y Oficina de Planificación, CFSE.

* Datos Sujeto A Revisión

a/ Para los cómputos del promedio aritmético, no se consideraron 506 casos en los intervalos mayores de 360 días.

Persona Responsable: Carlos A. Acevedo Ibarra, Jefe de Planes Estratégicos

Correo Electrónico: caacevedo@fondopr.com

Dirección postal: PO BOX 858 Carolina, P.R. 00986-0858

Dirección física: Bo. San Antón, Comunidad Escorial PR #3, Ave. 65 de Infantería Intersección Carr. 887 (al lado de Plaza Escorial), Edificio Anexo

Teléfono: (787) 757-6850 exts. 5175, 5138, 5139, 5171 y 5174

Horario: 8:00am - 4:30pm

Fecha de Publicación: Mensualmente

Fecha Esperada de Publicación: Primeros cinco (5) Días del siguiente mes.

Marco Legal: Estos datos estadísticos se preparan y mantienen para cumplir con la Ley Orgánica de la Corporación del Fondo del Seguro del Estado, 11LPRA Secc.1 b-3. (p), la cual dispone sobre la recopilación de datos estadísticos para informes anuales a someterse a la Rama Ejecutiva y a la Junta de Directores.

Para obtener una copia: Visite nuestras oficinas de lunes a viernes de 8:00am a 4:30 pm para obtener una copia física. También puede acceder a la página "Web" de la CFSE: www.fondopr.com Además, pueden acceder al Instituto de Estadísticas de Puerto Rico: <http://www.estadísticas.go.biepmo.pr/iepr/Inventario.aspx>.

FECHA: 2 de julio de 2025



Preparado por: JPC



Oficina de Planificación

Tiempo Transcurrido entre la Fecha de Alta y la Expedición del Primer Pago de Incapacidad

Años Fiscales: 2023-24 Y 2024-25

Región	Año fiscal 							
	2023-24 - *			2024-25 - *				
	 Promedio	Mediana	Moda	Cantidad de Cheques	Promedio	Mediana	Moda	Cantidad de Cheques
	Aritmético				Aritmético			
Arecibo	76	50	14	1,014	67	46	21	1,222
Mayagüez	52	31	15	927	47	26	14	901
Humacao	54	29	22	337	54	34	15	302
Ponce	64	36	35	606	50	27	21	661
Bayamón	88	57	35	850	68	30	15	923
Carolina	81	56	42	1,171	86	70	37	1,263
Caguas	47	22	8	597	33	17	7	594
Aguadilla	44	28	28	941	32	20	8	845
Total	65	38	22	6,443	59	35	15	6,711

Nota: El promedio Aritmético no incluye los casos con más de 365 días.

Fuente de Información: Oficina de Sistemas de Información, CFSE

R - Revisado

* - Sujeto a revisión

Fecha: 2 de julio de 2025

Preparado por: Oficina de Planificación